



Guía para el llenado de solicitud en línea Estudiantes Entrantes 2023 B

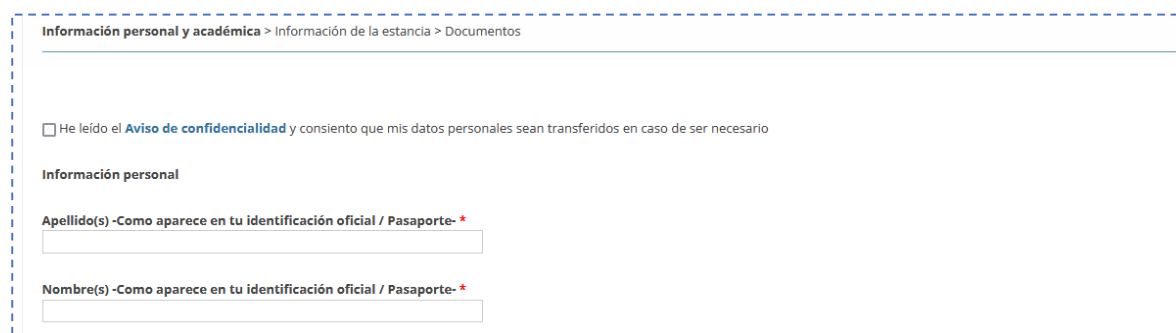
Utiliza esta guía para tu proceso de registro. Sólo sigue los pasos que se describen a continuación.

1. Ingresa al sitio:
www.ci.cgai.udg.mx/solicitud-estudiantes-entrantes-2023b.
2. Para ver el formulario es necesario iniciar sesión. Si aún no tienes cuenta de usuario hacer clic en el enlace “registrarte” o “register”.



The screenshot shows the website's navigation menu with the following items: Acerca de la CGCI, Difusión, Estudiantes, Personal Universitario, Becas y convocatorias, and Convenios. Below the menu, there is a yellow warning box with a triangle icon and the text: "Es necesario iniciar sesión o registrarte para ver este formulario. / You must login or register to view this form." The words "sesión" and "registrarte" in the warning message are circled in red.

3. Después de crear tu cuenta de usuario o iniciado sesión podrás ver el formulario para registrar tu solicitud de Movilidad.



The screenshot shows the registration form with the following sections:

- Información personal y académica > Información de la estancia > Documentos
- He leído el [Aviso de confidencialidad](#) y consiento que mis datos personales sean transferidos en caso de ser necesario
- Información personal
- Apellido(s) -Como aparece en tu identificación oficial / Pasaporte-*
- Nombre(s) -Como aparece en tu identificación oficial / Pasaporte-*

4. Lee el aviso de confidencialidad y haz clic en el recuadro.



Información personal y académica > Información de la estancia > Documentos

He leído el **Aviso de confidencialidad** y consiento que mis datos personales sean transferidos en caso de ser necesario

Información personal

Apellido(s) -Como aparece en tu identificación oficial / Pasaporte- *

Nombre(s) -Como aparece en tu identificación oficial / Pasaporte- *

5. Completa tu información personal (debe ser igual a la de tu pasaporte -identificación oficial para estudiantes mexicanos-).

Información personal

Apellido(s) -Como aparece en tu identificación oficial / Pasaporte- *

Nombre(s) -Como aparece en tu identificación oficial / Pasaporte- *

Género *

Masculino

Femenino

¿Pertenece a una etnia o grupo indígena? *

Si

No

Discapacidad *

Si

No



a) Información de contacto

Correo electrónico *

Correo electrónico (secundario)

Teléfono fijo *
(Código de área o país) número

(Código de área o país) número

Teléfono celular *
(Código de área o país) número

(Código de área o país) número

b) Fecha y lugar de nacimiento

Fecha de nacimiento *
Día Mes Año

Lugar de nacimiento *

País de nacimiento *

Nacionalidad *

c) Domicilio permanente en tu país/ciudad de origen

Domicilio actual *

País (domicilio) *



d) Datos de tu contacto de emergencia

Datos de la persona de contacto en caso de emergencia

Apellido(s) *

Nombre(s) *

Relación o parentesco *

Teléfono *

(Código de área o país) número
(Código de área o país) número

Teléfono 2 *

(Código de área o país) número
(Código de área o país) número

Correo electrónico



e) Información académica

Información académica

Institución o Universidad de origen *

- Seleccionar -

Si tu institución no está en la lista, por favor selecciona la última opción

País *

- Seleccionar -

Nivel de estudios actuales *

- Seleccionar -

Nombre de la carrera que cursas actualmente en tu universidad *

Calificación - Promedio *

Semestre o cuatrimestre que cursas en la institución origen *

País donde se obtuvo el grado anterior *

- Seleccionar -

Institución donde se obtuvo el grado anterior *

Número de estudiante en la institución de origen / Número ID *

¿Has estudiado en el extranjero? *

- Sí
 No

¿Cuándo?

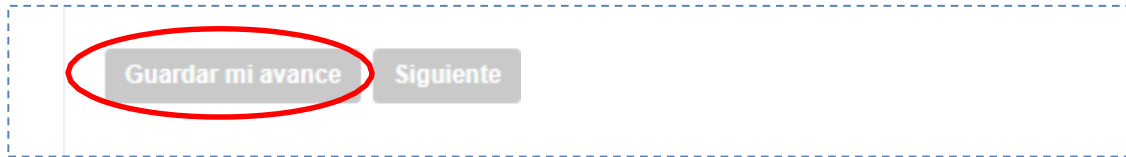
¿En cuál institución?

País

- Ninguno -

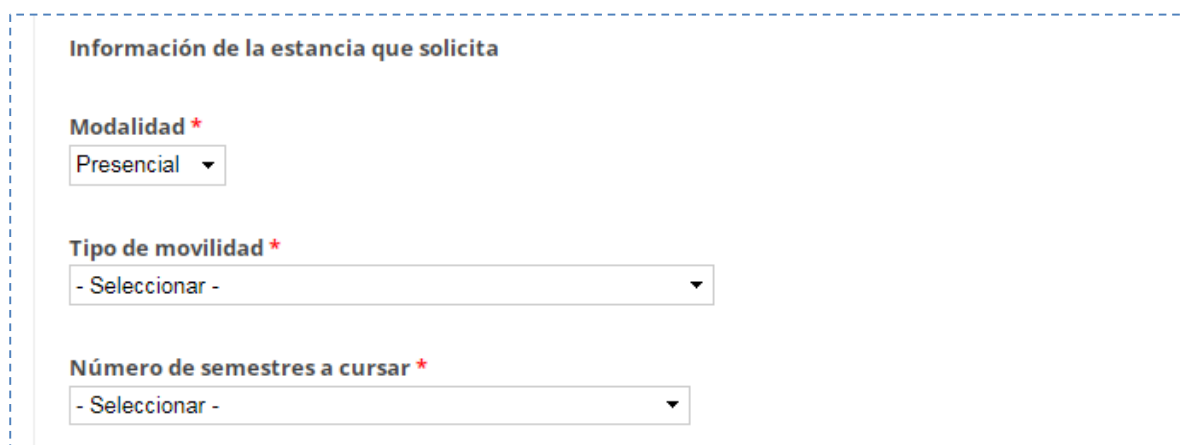


6. Si tu información personal es correcta podrás guardar lo que has registrado dando clic en el botón “Guardar mi avance” y continúa en el paso 7.



Guardar mi avance Siguiete

7. Para el registro de tus materias haz clic en el botón “Siguiete”
8. Información de la movilidad a realizar.



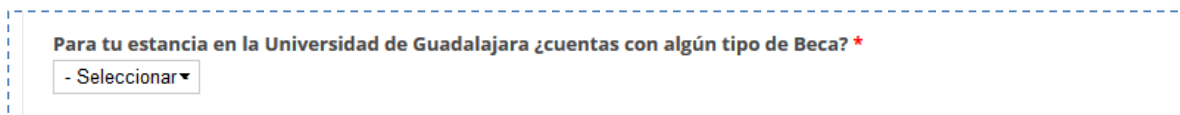
Información de la estancia que solicita

Modalidad *
Presencial ▼

Tipo de movilidad *
- Seleccionar - ▼


Número de semestres a cursar *
- Seleccionar - ▼

9. Registra si cuentas con algún tipo de Beca



Para tu estancia en la Universidad de Guadalajara ¿cuentas con algún tipo de Beca? *
- Seleccionar ▼

10. Ingresa el número de materias a cursar



Materias a cursar

Número de materias a cursar *
1 ▼

- Consulta la oferta académica de nuestros Centros Universitarios en el link:
www.ci.cgai.udg.mx/centros-movilidad-presencial-2023b



11. Registra la información de cada una tus materias a

Materia 1

Clave

Escribe la clave de la materia.

Nombre de la materia *

Nota: recuerda que puedes guardar lo que has completado haciendo clic en el botón “Guardar mi avance”.

12. Haz clic en el botón “Siguiete” para continuar.



13. Adjunta cada uno de los documentos solicitados

Identificación oficial (pasaporte vigente para estudiante internacional, o credencial para votar para estudiante nacional) *

Ningún archivo seleccionado

Los archivos deben ser menores que **2 MB**.
Tipos de archivo permitidos: **pdf**.

Curriculum Vitae *

Ningún archivo seleccionado

Los archivos deben ser menores que **2 MB**.
Tipos de archivo permitidos: **pdf**.

Carta de exposición de motivos *

Ningún archivo seleccionado

Breve explicación de tus razones por las cuales deseas estudiar en la UdeG.
Los archivos deben ser menores que **2 MB**.
Tipos de archivo permitidos: **pdf**.

Carta de recomendación académica *

Ningún archivo seleccionado

Los archivos deben ser menores que **2 MB**.
Tipos de archivo permitidos: **pdf**.

Historial de calificaciones (firmadas/selladas por tu institución de origen) *

Ningún archivo seleccionado

Los archivos deben ser menores que **2 MB**.
Tipos de archivo permitidos: **pdf**.

14. Si tu lengua materna no es el español, selecciona el tipo de documento (que compruebe tu dominio de idioma español), y adjunta el archivo en el campo correspondiente.

Dominio de idioma español (solo estudiantes no hispanoparlantes)

Tipo de documento
- Ninguno -

Documento de dominio de idioma

Ningún archivo seleccionado

Los archivos deben ser menores que **2 MB**.
Tipos de archivo permitidos: **pdf**.

Nota: Si eres hispanoparlante, pasar directamente al punto número 15.

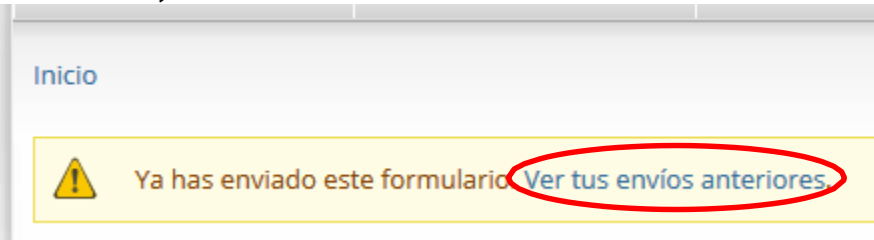
15. Haz clic en el botón “Enviar” para finalizar tu registro.



Después de enviar el formulario, podrás editar tu solicitud (en caso de ser necesario)

Para editar el formulario, después de haberlo enviado, ingresa nuevamente: www.ci.cgai.udg.mx/solicitud-estudiantes-entrantes-2023b.

Te aparecerá el siguiente mensaje (haz clic en “Ver tus envíos anteriores”):



Verás tu registro de la siguiente manera (haz clic en “Editar”):

Envíos de <i>usuario_ejemplo</i>			
Mostrando todos los registros.			
#	Enviado	Operaciones	
3068	14 Jul 2017 - 11:27	Ver	Editar

Haz las modificaciones que necesites y envía el formulario.